



ФЕДЕРАЛЬНАЯ СЛУЖБА
ГОСУДАРСТВЕННОЙ СТАТИСТИКИ

СТРОИТЕЛЬСТВО в г. Санкт-Петербурге



за январь-сентябрь 2023 года
(по оперативным данным)



ФЕДЕРАЛЬНАЯ СЛУЖБА
ГОСУДАРСТВЕННОЙ СТАТИСТИКИ

СТРОИТЕЛЬСТВО

01

ОБЪЕМ РАБОТ, ВЫПОЛНЕННЫХ
ПО ВИДУ ДЕЯТЕЛЬНОСТИ
«СТРОИТЕЛЬСТВО»

02

ВВОД В ДЕЙСТВИЕ ЖИЛЫХ ДОМОВ



ОБЪЕМ РАБОТ, ВЫПОЛНЕННЫХ ПО ВИДУ ДЕЯТЕЛЬНОСТИ «СТРОИТЕЛЬСТВО»

1.1

ОБЪЕМ РАБОТ, ВЫПОЛНЕННЫХ
ПО ВИДУ ДЕЯТЕЛЬНОСТИ
СТРОИТЕЛЬСТВО, МЛН РУБ.

1.2

ОБЪЕМ РАБОТ, ВЫПОЛНЕННЫХ
ПО ВИДУ ДЕЯТЕЛЬНОСТИ
«СТРОИТЕЛЬСТВО»,
В % К СООТВЕТСТВУЮЩЕМУ МЕСЯЦУ
ПРЕДЫДУЩЕГО ГОДА

1.3

ОБЪЕМ РАБОТ, ВЫПОЛНЕННЫХ
ПО ВИДУ ДЕЯТЕЛЬНОСТИ
«СТРОИТЕЛЬСТВО», КРУПНЫМИ
И СРЕДНИМИ ОРГАНИЗАЦИЯМИ
ПО ВИДАМ ДЕЯТЕЛЬНОСТИ,
В % К ИТОГУ



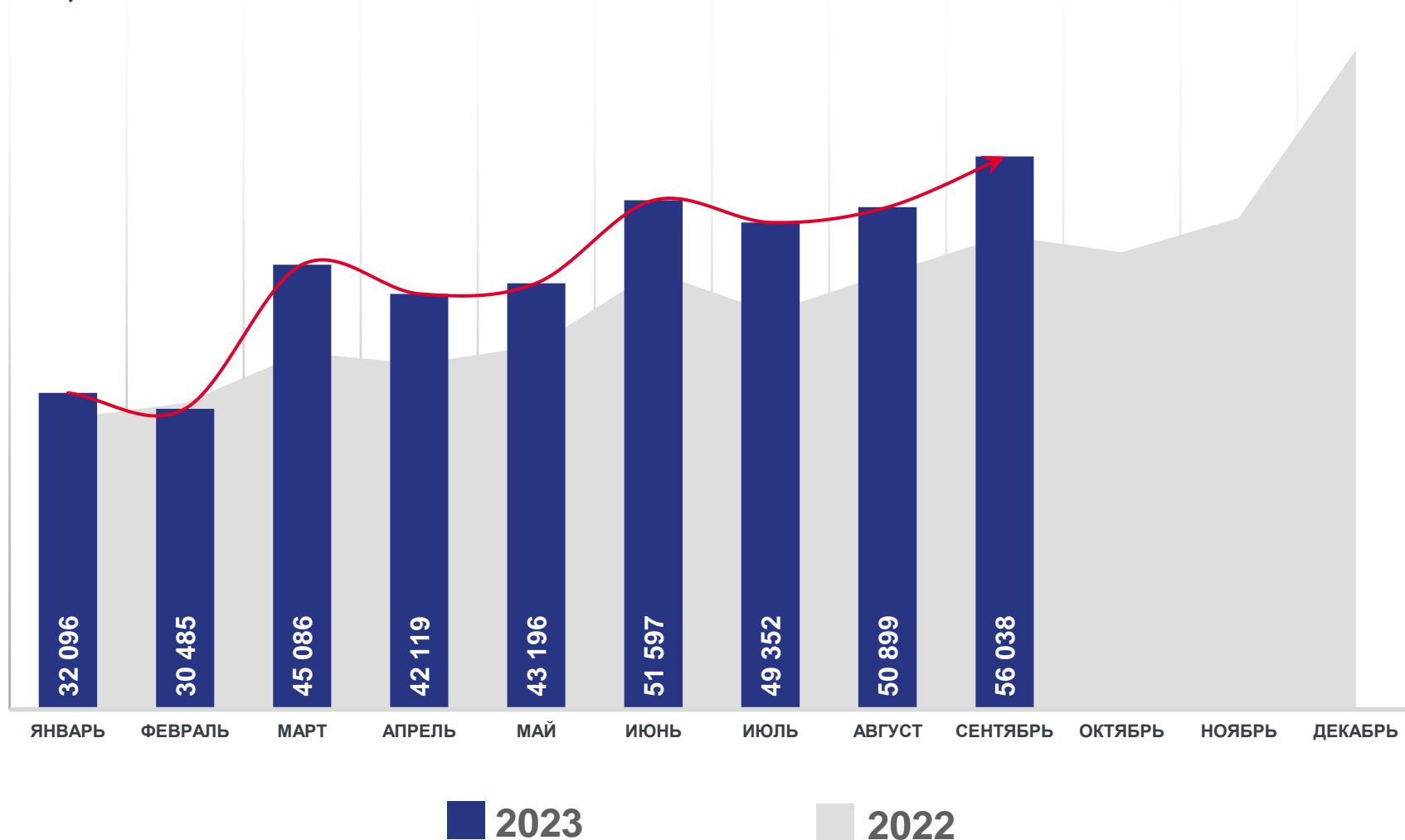
ОБЪЕМ РАБОТ, ВЫПОЛНЕННЫХ ПО ВИДУ ДЕЯТЕЛЬНОСТИ «СТРОИТЕЛЬСТВО», МЛН РУБ.

ЯНВАРЬ – СЕНТЯБРЬ

2023 года – **400,9**

2022 года – **345,5**

млрд рублей



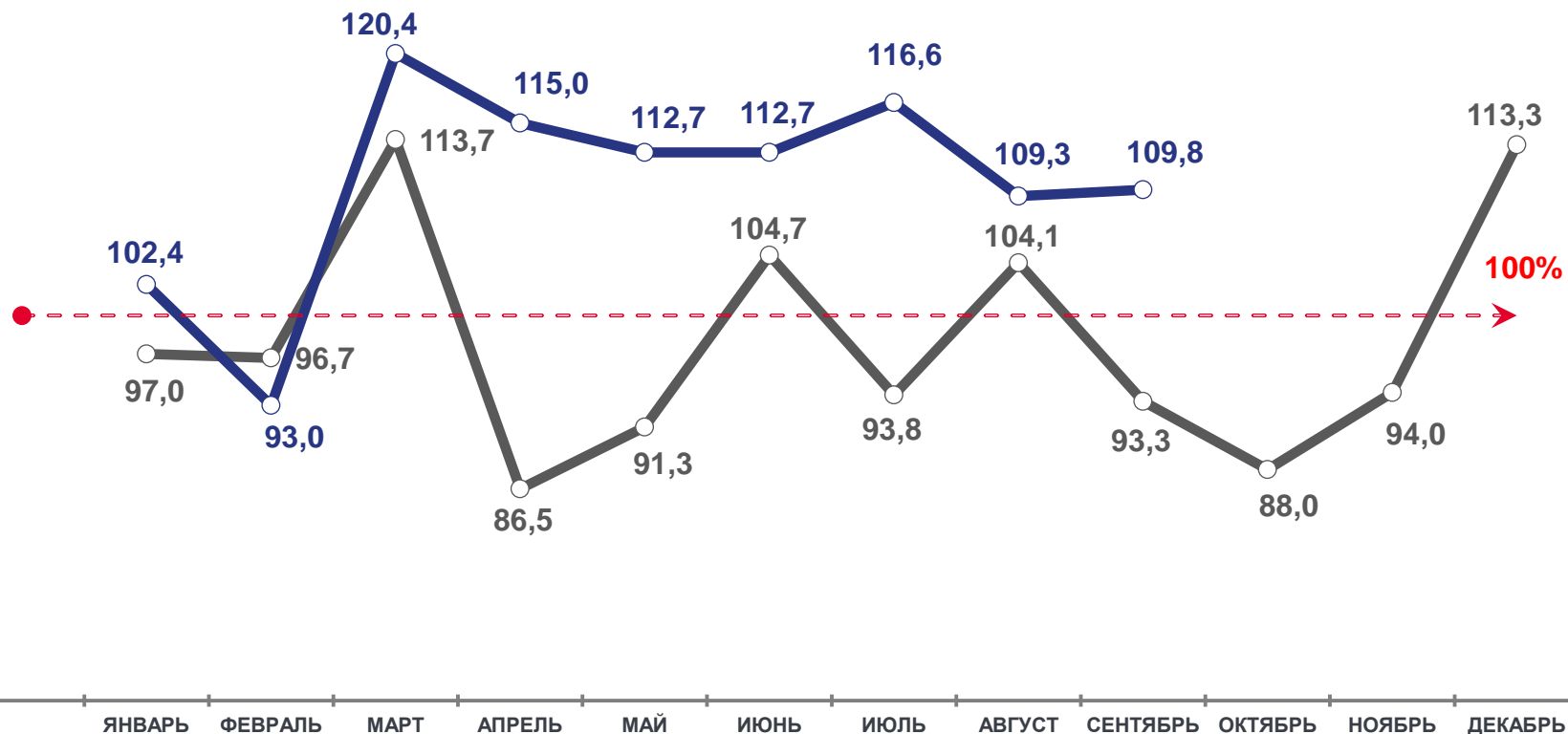
ОБЪЕМ РАБОТ, ВЫПОЛНЕННЫХ ПО ВИДУ ДЕЯТЕЛЬНОСТИ «СТРОИТЕЛЬСТВО», В % К СООТВЕТСТВУЮЩЕМУ ПЕРИОДУ ПРЕДЫДУЩЕГО ГОДА

ИНДЕКС ФИЗИЧЕСКОГО
ОБЪЕМА

ЯНВАРЬ – СЕНТЯБРЬ

2023 к 2022 **110,8**

2022 к 2021 **97,5**

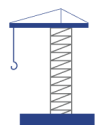
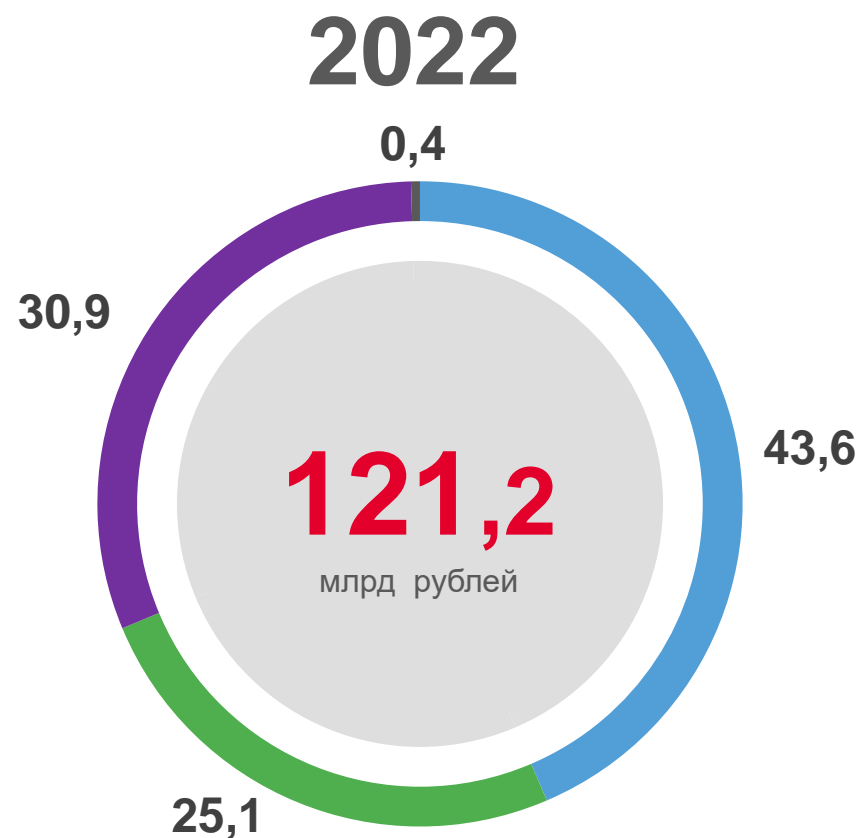
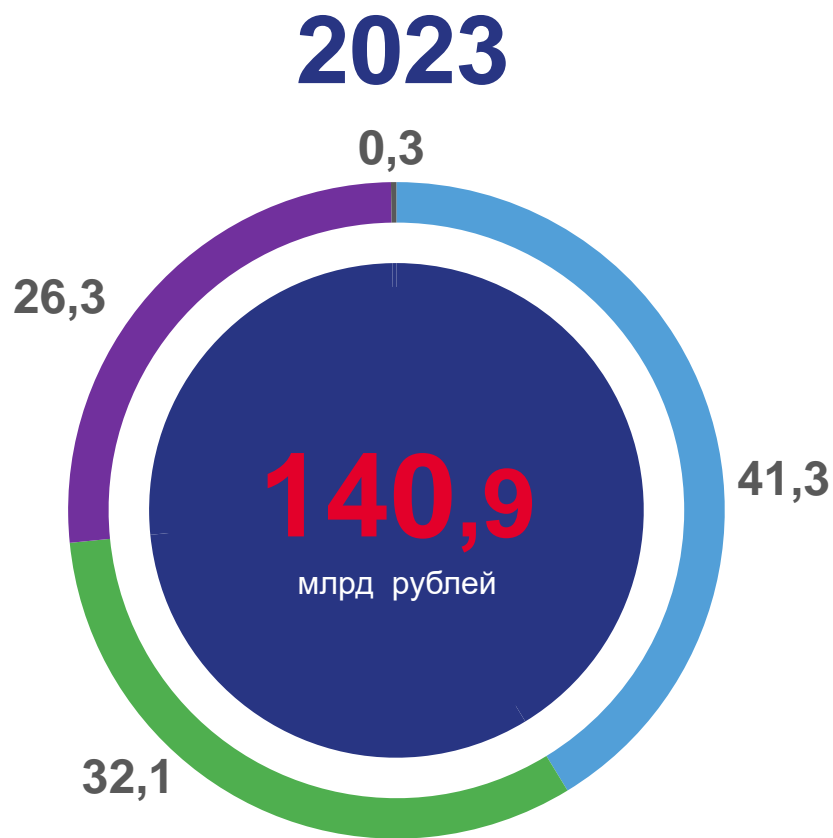


2023

2022



ОБЪЕМ РАБОТ, ВЫПОЛНЕННЫХ ПО ВИДУ ДЕЯТЕЛЬНОСТИ «СТРОИТЕЛЬСТВО»*, январь – сентябрь, в % к итогу



Строительство зданий



Строительство инженерных сооружений



Работы строительные специализированные



Строительно-монтажные работы, выполненные хозяйственным способом

* - Крупными и средними организациями по видам деятельности



ВВОД В ДЕЙСТВИЕ ЖИЛЫХ ДОМОВ

- 2.1 ВВОД В ДЕЙСТВИЕ ЖИЛЫХ ДОМОВ,
ТЫС. КВ. М ОБЩЕЙ ПЛОЩАДИ
- 2.2 ВВЕДЕНО КВАРТИР В ЖИЛЫХ ДОМАХ,
ТЫС. КВ. М ОБЩЕЙ ПЛОЩАДИ
- 2.3 ВВОД В ДЕЙСТВИЕ ЖИЛЫХ ДОМОВ,
В % К СООТВЕТСТВУЮЩЕМУ МЕСЯЦУ
ПРЕДЫДУЩЕГО ГОДА
- 2.4 ВВЕДЕНО КВАРТИР В ЖИЛЫХ ДОМАХ, В
% К СООТВЕТСТВУЮЩЕМУ МЕСЯЦУ
ПРЕДЫДУЩЕГО ГОДА
- 2.5 ВВОД В ДЕЙСТВИЕ ЖИЛЫХ ДОМОВ,
ОРГАНИЗАЦИЯМИ РАЗЛИЧНЫХ ФОРМ
СОБСТВЕННОСТИ, %
- 2.6 ВВЕДЕНО КВАРТИР В ЖИЛЫХ ДОМАХ,
ОРГАНИЗАЦИЯМИ РАЗЛИЧНЫХ ФОРМ
СОБСТВЕННОСТИ, %



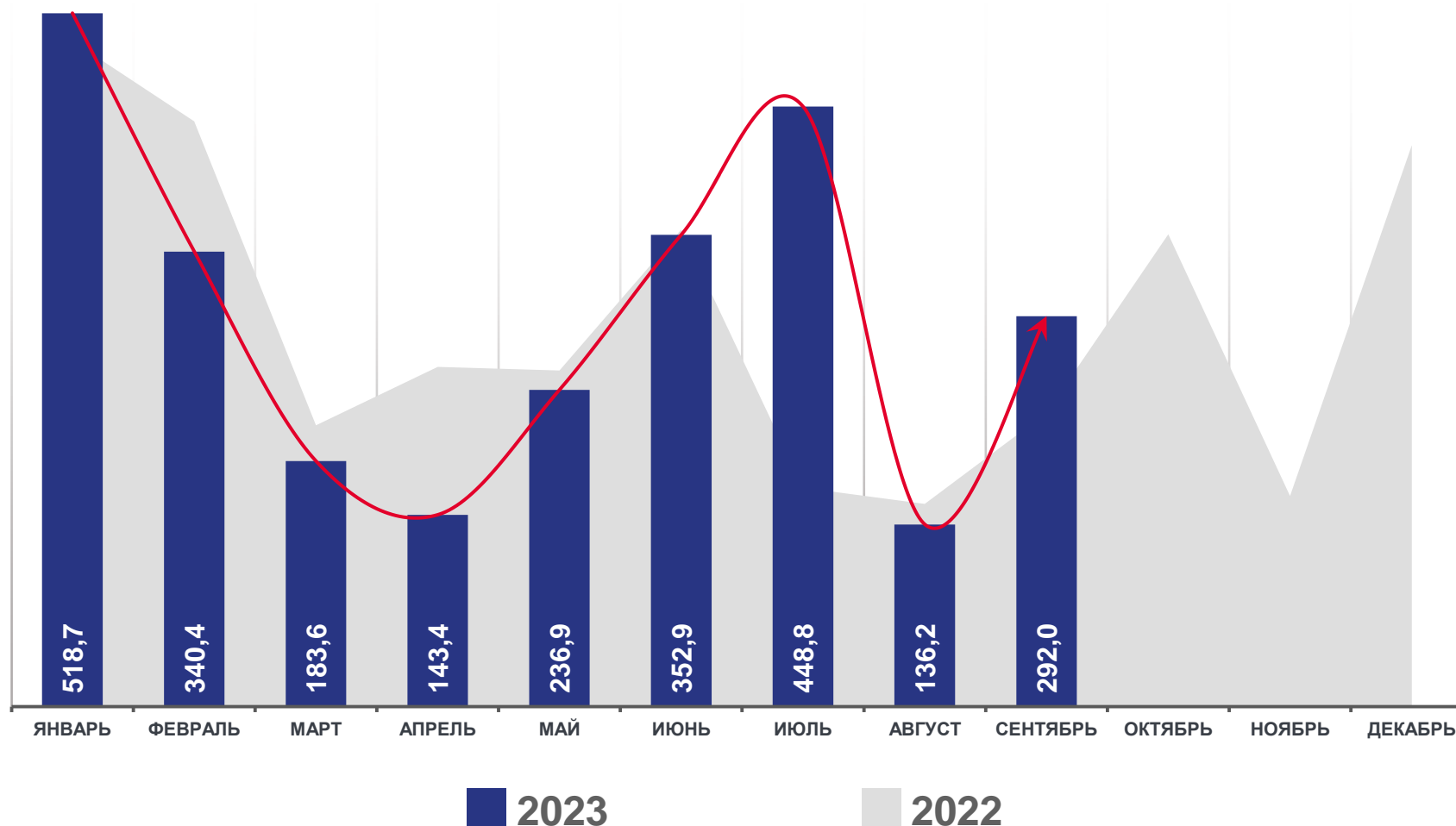
ВВОД В ДЕЙСТВИЕ ЖИЛЫХ ДОМОВ*, ТЫС. КВ. М ОБЩЕЙ ПЛОЩАДИ



ЯНВАРЬ – СЕНТЯБРЬ

2023 год **2 652,9**

2022 год **2 543,5**



* - включая индивидуальное жилищное строительство



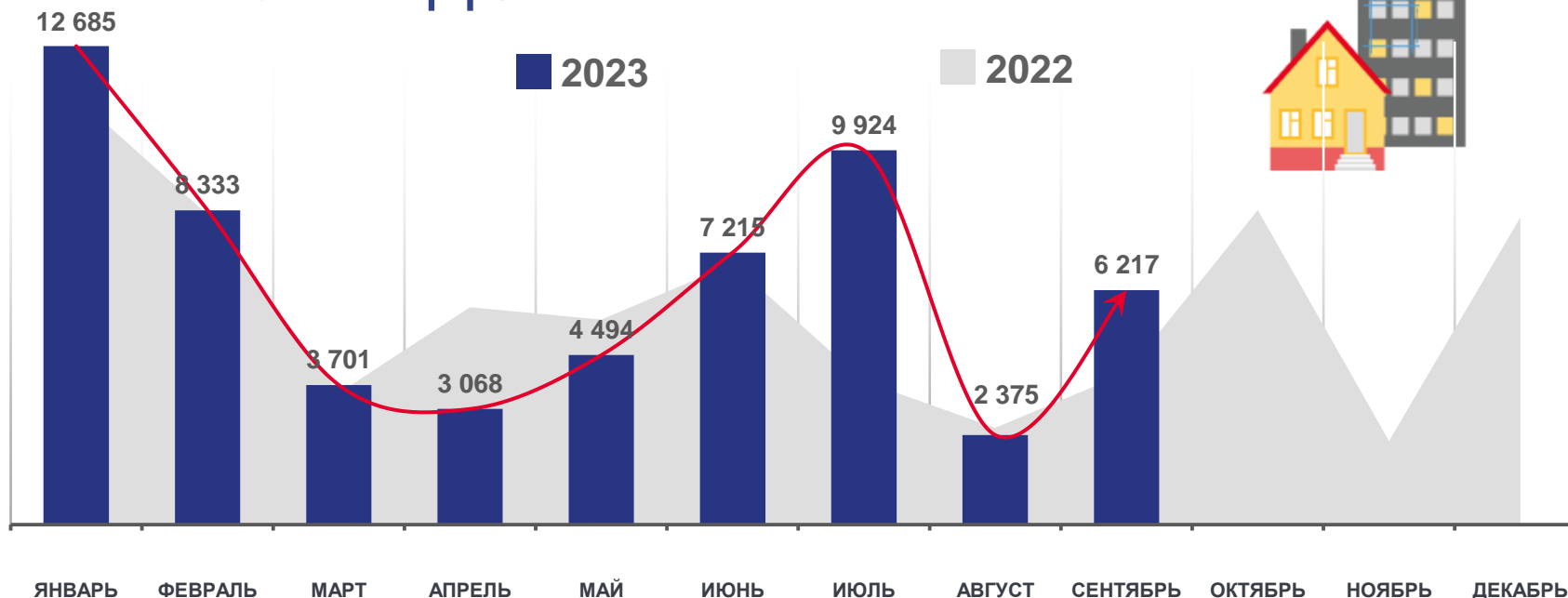
ВВЕДЕНО КВАРТИР В ЖИЛЫХ ДОМАХ*

ЯНВАРЬ – СЕНТЯБРЬ

2023 год **58 012**

2022 год **51 550**

единиц



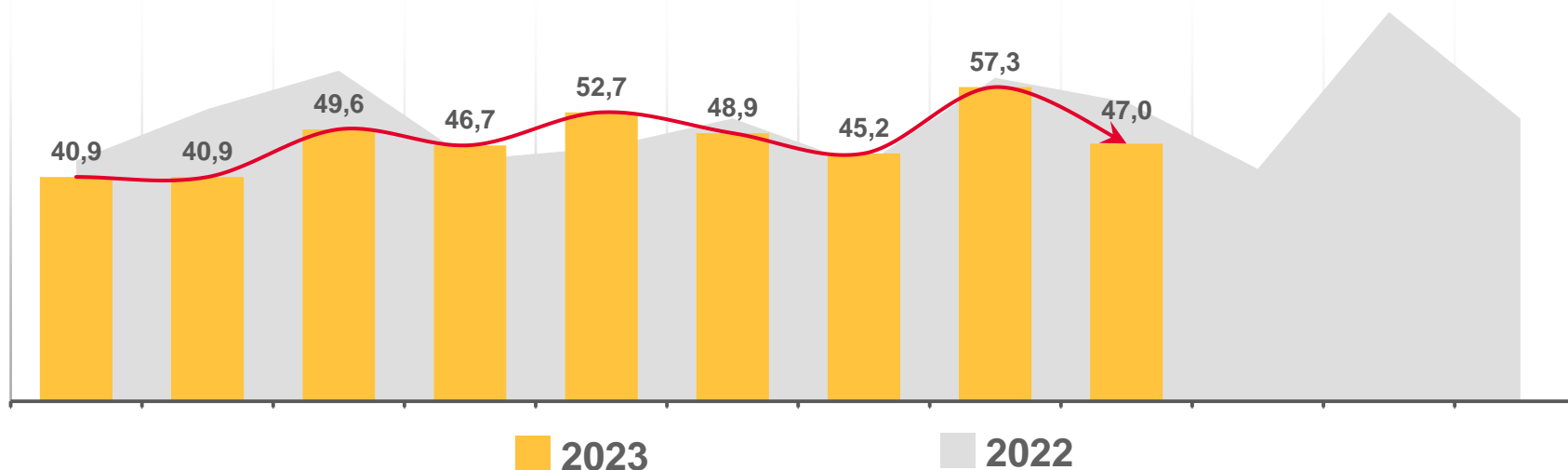
СРЕДНИЙ РАЗМЕР ПОСТРОЕННЫХ КВАРТИР

ЯНВАРЬ – СЕНТЯБРЬ

2023 год **45,7**

2022 год **49,3**

кв. метров



* - включая индивидуальное жилищное строительство



ВВОД В ДЕЙСТВИЕ ЖИЛЫХ ДОМОВ, В % К СООТВЕТСТВУЮЩЕМУ ПЕРИОДУ ПРЕДЫДУЩЕГО ГОДА



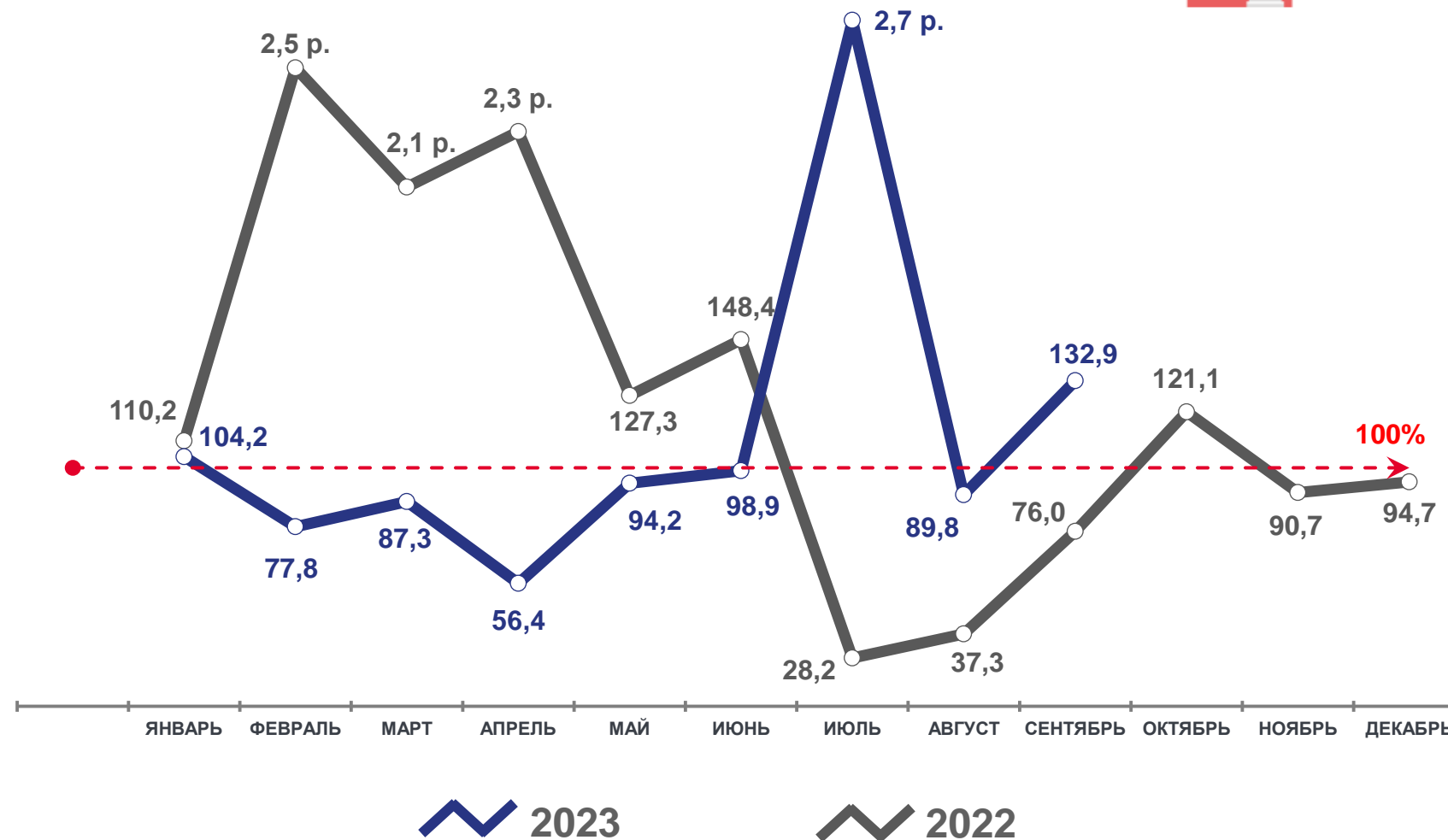
ЯНВАРЬ – СЕНТЯБРЬ

2023 к 2022

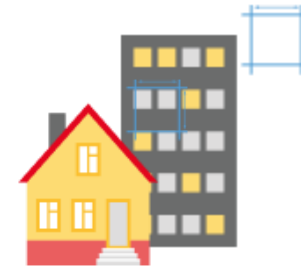
104,3

2022 к 2021

99,5



ВВЕДЕНО КВАРТИР В ЖИЛЫХ ДОМАХ, В % К СООТВЕТСТВУЮЩЕМУ ПЕРИОДУ ПРЕДЫДУЩЕГО ГОДА



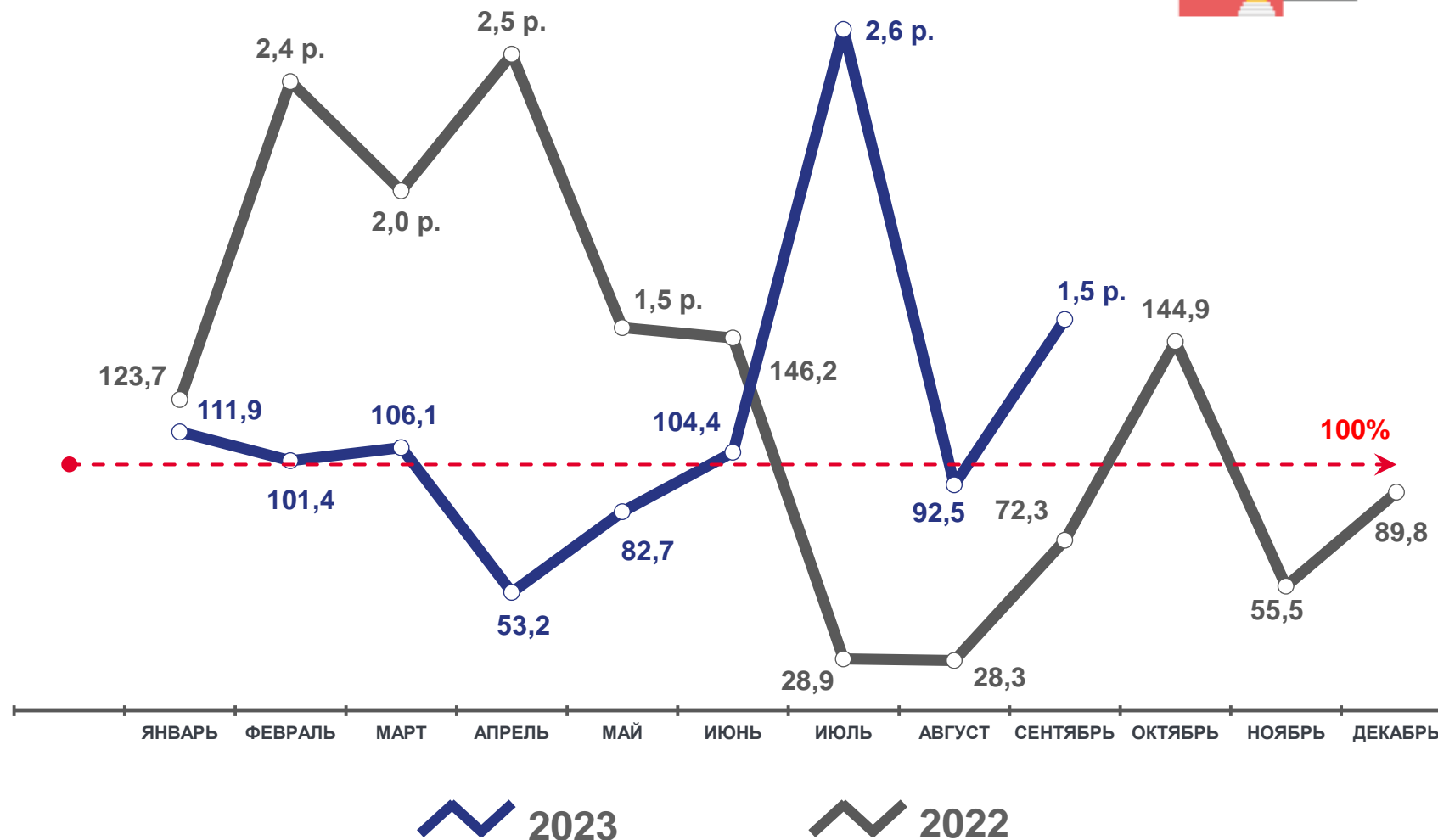
ЯНВАРЬ – СЕНТЯБРЬ

2023 к 2022

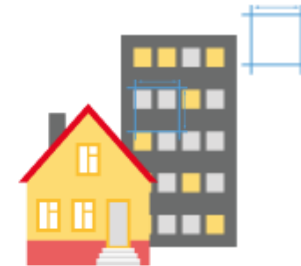
112,5

2022 к 2021

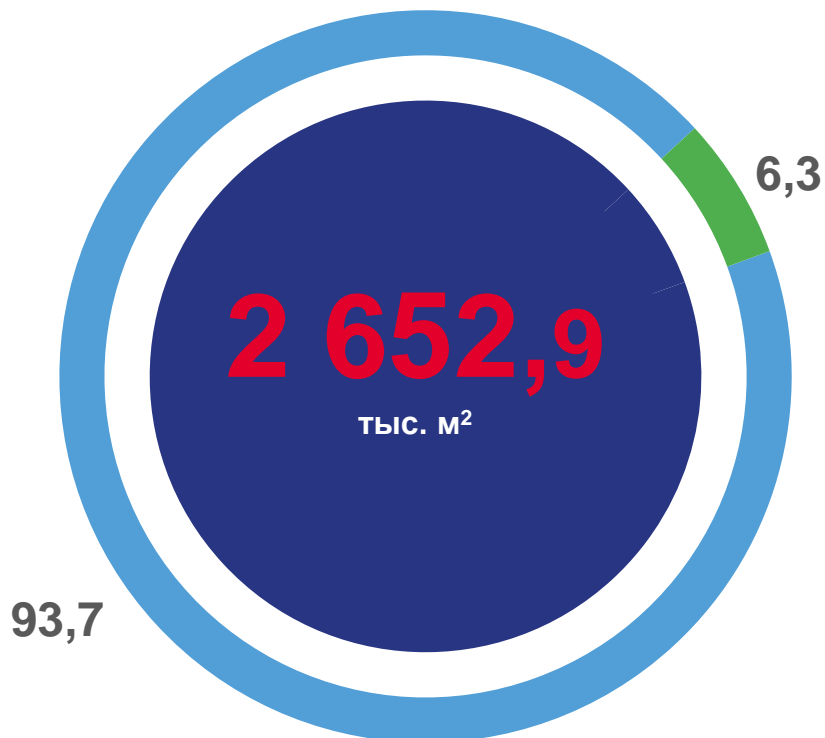
97,5



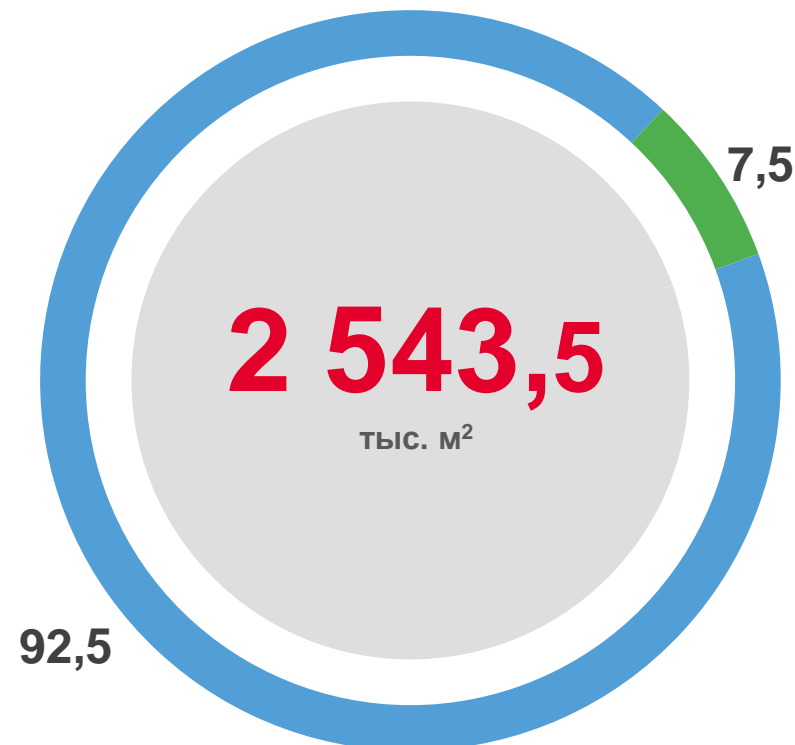
ВВОД В ДЕЙСТВИЕ ЖИЛЫХ ДОМОВ, ЯНВАРЬ – СЕНТЯБРЬ, В % К ИТОГУ



2023



2022

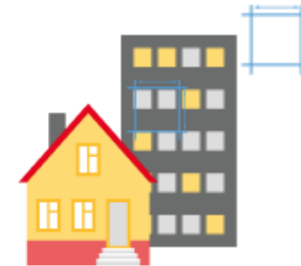


● Организациями всех форм собственности

● Населением за счет собственных и привлеченных средств



ВВЕДЕНО КВАРТИР В ЖИЛЫХ ДОМАХ, ЯНВАРЬ – СЕНТЯБРЬ, В % К ИТОГУ



2023



2022



● Организациями всех форм собственности

● Населением за счет собственных и привлеченных средств